

## 규정심의회 준비 - 제2회 전국회원 여론조사

(2000년 12월호 설문지)

## 주회 月 2회 61%, 1회 26% 희망 로타리생활 과반수 회원 54% 보람 느껴

한국로타리 회원의 약 반수(54%)가 로타리안으로서 현재 보람을 느끼고 있는 것으로 드러났다. 전국 4만 2,000 회원을 대상으로 2000년 12월 초에 일제히 실시한 전국회원 여론조사 결과에 의하면 회원의 과반수는 현재의 로타리생활에 만족하고 있는 반면, 실망을 느끼는 회원은 4%정도인 것으로 나타났다.

한국로타리안은 현재 매주 열리고 있는 주회를 월 2회로 줄이는데 61%가 찬성하고 있으며, 월 1회 개최도 26%가 찬성하는 등 87%의 압도적 다수 회원이 주회 횟수를 줄이는 것을 희망하고 있고, 이에 반해 현행대로 매주 개최를 바라는 회원은 11%인 것으로 밝혀졌다.

### 새모델 클럽 프로젝트에 69% 찬성 改革 性向 드러난 輿論調査 결과

이번 조사에서는 특히 한국로타리 회원의 로타리 생활에 대한 '만족도'에 있어서 1998년도 조사에서는, '보람을 느낀다'가 31%임에 비해 금년도 조사에서는, '보람을 느낀다'가 54%로 적극적으로 만족감을 밝힌 회원 비율이 전년대비 23% 더 많은 비율로 나타났다.

이에 반해 실망을 느낀 회원은 전년도 9%에 비해 올해는 4%로 로타리 생활에 불만 회원 비율이 대폭 줄어든 결과로 나타나 회원 만족도가 크게 상승했음이 분명히 드러났다.

한국의 로타리 회원은 2001년 4월 22일 미국 시카고에서 열리는 규정심의회 안건으로 예정된 로타리 새모델클럽 시험 프로젝트 실시에 대해서 69%가 찬성하고 있으며, 반대는 5%에 불과해 주목을 끌고 있다.

지난 제 1회 여론조사에 이어 이번에 두 번째로 시행된 전국조사에 533개 클럽, 회원 1만1,358명(27%)이 응답하여 높은 관심도를 나타냈다. (1998년 응답 9,268명<24%>)

규정심의회 준비 - 제2회 전국회원 여론조사

조사 방법

총회원 42,000명 중 응답 11,358명(27%)  
 全數조사 問項設計, 투모아 넷 집계

한국 로타리안 4만 2,000명을 대상으로 2000년말 전국에서 일제히 실시된 제2회 '전국회원 여론조사'는 533개 클럽 11,358명 회원이 참가하여 27%의 응답회수율을 보였다.

2000년 12월 로타리코리아誌 12월호 권말에 특수 색지(色紙)에 인쇄 삽입된 설문내용은 전국 로타리안의 의식과 개혁, '새모델클럽 시험 프로젝트' 실시에 대한 설문과 함께 로타리코리아 잡지에 대한 의견을 조사하기 위해 24개 문항으로 조사됐다.

본 설문조사는 표본조사(標本調査)가 아닌 전수조사(全數調査) 형식으로 문항 설계(問項設計)하여, 로타리안 전체의 의견이 최대한 정확하게 집약 반영되도록 시도되었으며, 문항별로 합계 수치의 정확성을 위해 무응답까지 집계했는데

결과표시는 소수점 이하를 '4사5입' 처리했다.

본 여론조사 설문문항은 2000년 11월 8일 열린 로타리코리아 편집위원회 상임위원회 제5차 회의에서 토의하여 최종결정했다.

본 조사응답은 설문에 대한 전체 응답비율과 함께 ①지구별 ②회원경력별 ③로타리 보람별 ④주회 참석률별 ⑤로타리 개혁별 ⑥남녀별 ⑦연령별로 분류해서 응답자의 태도와 의견을 연관집계했다.

본 여론조사 결과의 컴퓨터 프로그램 구축과 검색(檢索) 작업은 한국로타리 인터넷 홈페이지 구축을 의뢰한 바 있는 정보처리업체 '투모아 넷'에 외주하여 집계하도록 했다.

새모델클럽 시험 프로젝트

◇ 로타리 새모델클럽 시험 프로젝트 실시에?

- ① 찬성한다 69%
- ② 반대한다 5%
- ③ 아무래도 좋다 14%
- ④ 잘 모르겠다 10%
- ⑤ 무응답 2%

새모델클럽 프로젝트 실시에 7,814명(69%)이 찬성했으며, 지구별 항목에서는 3660지구에서 956명이 응답 찬성했고, 3680지구에서 73%가 찬성했다.

회원 경력별로 보았을 때 10~20년 경력을 가진 회원이 74%, 로타리 생활에 보람을 느끼는 회원 74%, 매주 주회에 나오는 회원이 73%, 현재 로타리를 개혁해야 한다는 회원이 77%, 40세 이하 로타리안 71%가 찬성했다.

주회 횟수

◇ 한달에 주회횟수를 한번 또는 두 번으로 줄이는 것에 대해?

- ① 한번이 좋다 26%
- ② 두 번이 좋다 61%
- ③ 반대한다(현행대로) 11%
- ④ 잘 모르겠다 2%
- ⑤ 무응답 0%

◇ 주회 횟수를 줄이는 것은 신입회원 영입이나 회원 증강에?

- ① 도움이 된다 59%
- ② 해가 된다 6%
- ③ 관계없다 31%
- ④ 잘 모르겠다 4%
- ⑤ 무응답 0%

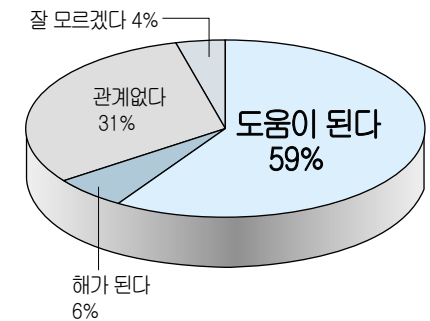
◇ 주회 횟수를 줄이는 것은 로타리 봉사활동에?

- ① 도움이 된다 38%
- ② 지장이 많다 11%
- ③ 관계없다 46%
- ④ 잘 모르겠다 4%
- ⑤ 무응답 1%

◇ 귀하는 주회횟수를 줄인다면?

- ① 계속 회원으로 있겠다 87%
- ② 클럽을 탈퇴하겠다 1%
- ③ 그때 가서 정하겠다 8%
- ④ 잘 모르겠다 3%
- ⑤ 무응답 1%

주회횟수는 한달에 두 번이 좋다가 61%, 한번이 좋다는 26%로 나타났으며, 5~10년 경력을 가진 회원의 65%가 찬성했다. 현재 한달에 두 번 주회에 참석하고 있는 회원이 68%로 가장 많이 찬성했다. 개혁을 바라는 회원이 63%, 51~60세 연령의 회원이 63%로 가장 많은 비율을 보였다.



주회 횟수를 줄이는 것이 로타리 봉사활동에 도움이 된다고 한 응답은 38%, 관계없다고 한 회원이 46%로 가장 많았고, 지장이 많다고 우려를 표명한 회원은 11%로 나타났다.

주회횟수를 줄이면 계속 회원으로 있겠다는 회원이 87%였고, 5년 미만 회원이 89%, 보람을 느끼는 회원 5,413명이 응답 87%, 40~50세 연령층의 회원 89%가 회원으로 있겠다고 응답했다.

주회 시간

◇ 주회 시간대는?

- ① 낮시간이 좋다 32%
- ② 저녁시간이 좋다 56%
- ③ 아침시간이 좋다 3%
- ④ 아무래도 좋다 8%
- ⑤ 무응답 1%

주회시간대는 응답자 56%가 저녁시간을 가장 선호했으며, 5~10년 경력을 가진 회원이 62%, 한달에 한번 주회를 나가는 회원이 64% 선호했다.

◇ 주회시간 1시간은?

- ① 너무 길다 8%
- ② 적당하다 89%
- ③ 너무 짧다 2%
- ④ 잘 모르겠다 1%
- ⑤ 무응답 0%

현재의 주회 1시간은 89%가 적당하다고 압도적으로 찬성했다.

주회 참석률

◇ 귀하의 주회 참석률은?

- ① 매주 참석 43%
- ② 한달에 두 번정도 40%
- ③ 한달에 한 번정도 12%
- ④ 가끔 참석 3%
- ⑤ 무응답 2%

매주 참석하는 회원이 43%, 20년 이상의 경력을 가진 회원 63%가 매주 주회에 참석한다고 했으며 남자 회원의 45%가 매주, 41%가 한달에 두번 나가고 있으며, 60세 이상 회원 56%가 매주 주회에 참석하는 것으로 높은 비율을 나타냈다.

로타리안 생활 가치 평가와 전망

◇ 현재 로타리 회원 생활에 대해?

- ① 보람을 느낀다 54%
- ② 실망을 느낀다 4%
- ③ 그저 그렇다 35%
- ④ 잘 모르겠다 4%
- ⑤ 무응답 3%

현재 로타리 회원 생활에 대해 20년 이상 경력을 가진 회원 68%가 보람을 느끼고 있으며, 10~20년 회원은 63%, 5~10년은 54%로 나타나 경력이 많을수록 로타리 생활에 보람을 느끼고 있음이 드러났다. 한편 매주 주회에 참석하는 회원이 64%, 로타리 현행대호가 좋다는 회원이 72%, 60세 이상 연령층 65%가 보람을 느끼고 있다고 응답했다.

로타리안 생활 가치 평가와 전망

◇ 과거 회원 탈회를 생각한 일이 있는가?

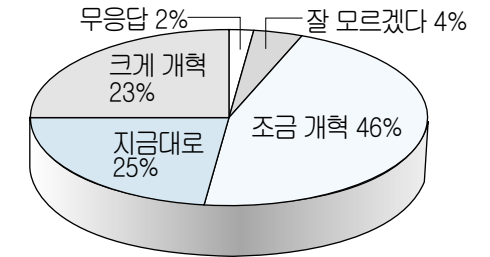
- ① 있다 49%
- ② 없다 39%
- ③ 관심없었다 7%
- ④ 기억이 확실치 않다 2%
- ⑤ 무응답 3%

과거에 탈회를 생각한 일이 있는 회원이 49%로 나타났다.

오늘의 로타리에 대해 5~10년 경력을 가진 회원 48%가 조금 개선을 원했으며, 주회에 두 번 나오는 회원이 48%, 40~50세 회원의 49%가 개선을 바라고 있음이 드러났다.

◇ 오늘의 로타리에 대해?

- ① 지금대호가 좋다 25%
- ② 크게 개혁해야 한다 23%
- ③ 조금 개선해야 한다 46%
- ④ 잘 모르겠다 4%
- ⑤ 무응답 2%



국제로타리 프로젝트

◇ 지구대회는 필요한가?

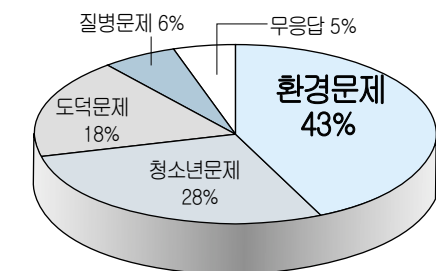
- ① 필요하다 65%
- ② 필요없다 17%
- ③ 아무래도 좋다 10%
- ④ 잘 모르겠다 6%
- ⑤ 무응답 2%

지구대회가 필요하다는 회원이 65%로 압도적이었다.

3710지구에서 76%, 3660지구에서 885명이 응답 65%가 필요하다고 응답하고, 20년 이상 경력을 가진 회원 75%, 로타리에 보람을 느끼는 회원 74%, 로타리 개혁 현행대호가 좋다는 회원 69%가 지구대회가 필요하다고 응답했다.

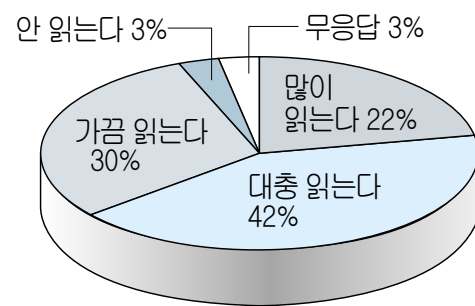
◇ 폴리오플러스 목표가 완수된 후 가장 필요한 프로젝트는?

- ① 환경문제 43%
- ② 청소년 문제 28%
- ③ 도덕문제 18%
- ④ 질병문제 6%
- ⑤ 무응답 5%



로타리코리아誌 열독률

많이 읽는다 22%, 대충 읽는다 42%  
가끔 읽는다 30%, 안 읽는다 3%



로타리코리아誌 독서율은 지난해 제1회 조사에 비해 훨씬 향상 되었다.

잡지를 많이 읽는다가 22%로 전년도 19%에 비해 3% 증가하였고, 반면 거의 안읽는 층은 제1회 조사때 7%에 비해 올해는 3%로 줄어 들었다.

한편 대충 읽는다는 회원 42%와 많이 읽는 22%를 합하면 66%에 달하여 지난날, 대다수 회원들이 잡지를 도외시하던 때와 많이 달라졌음을 보여준다.

또 주회에 매주 나오는 회원과 한 달에 두 번 정도 나오는 회원들이 주회출석률이 나쁜 회원보다 월등 로타리코리아 잡지를 찾아 읽고 있음이 드러났다.

작실한 주회 참석률과 잡지 독서율은 정비례하여 일치하고 있음이 확인된 셈이다.

로타리코리아誌에 대한 평가는 전보다 좋아졌다고 응답한 회원이 39%로 나타났으며, 제1회 조사 때에도 44%가 좋아졌다고 응답해 결과적으로 로타리코리아誌는 최근 계속 향상되고 있음이 파악됐다.

또한 잡지의 내용과 편집에 대해서 51%가 지금대호가 좋다고 응답하여 편집과 내용면에서 현재의 잡지 체제를 선호하고 있는 결과로 나타나 있다.

◇ 로타리코리아지 얼마나 읽고 있는가?

① 많이 읽는다	22%
② 대충 읽는다	42%
③ 가끔 읽는다	30%
④ 안 읽는다	3%
⑤ 무응답	3%

로타리코리아지를 얼마나 읽고 있는가에 대해 42%가 대충 읽는다고 응답하고, 가끔 읽는다가 30%를 보여 즉, 72%가 대충 읽는 경향으로 조사돼 제1회 조사 때 74%에 비해 낮아진 것을 알 수 있다. 또한 22%가 많이 읽는다고 응답해 제1회 조사 때 19%보다 3%의 증가를 보였으며, 읽지 않는 회원은 7%에서 3%로 줄었다.

또한 3710지구와 3590지구, 3620지구에서 가장 많이 읽고 있으나 과반수 이하가 로타리코리아지를 대충 읽고 있음이 조사됐다.

대충 읽고 있는 회원의 분포를 보면 10~20년된 회원이 46%, 20년 이상된 회원 46%, 로타리에 보람을 느끼는 회원 39%, 실망을 느끼는 회원 46%, 주회를 한 달에 한 번 참석하는 회원 44%, 두 번 참석하는 회원 43%, 매주 참석하는 회원 42%가 대충 읽고 있다고 응답했다.

또한 60세 이상 연령층 47%가 대충 읽고 있으며, 51~60세 44%, 41~50세 42%가 대충 읽고 있다고 응답함으로써 로타리코리아지를 정독하는 회원보다 대충 읽고 있는 회원이 두드러지게 많음이 나타났다.

◇ 로타리코리아지에 대한 평가는?

① 전보다 좋아졌다	39%
② 전보다 못하다	4%
③ 그저그렇다	39%
④ 잘 모르겠다	17%
⑤ 무응답	1%

로타리코리아지에 대한 전반적인 평가는 좋아졌다가 39%, 그저그렇다가 39%로 나타남으로써 과반수에 못 미치는 회원이 로타리코리아지에 대한 평가에서 변화의 기복이 없음이 나타났다.

주회에 매주 참석하는 회원 43%가 전보다 좋아졌다고 평가했고, 두 번 참석하는 회원 40%가 그저그렇다고 응답했다.

60세 이상 연령층 44%가 전보다 좋아졌다고 했으며, 40%가 그저그렇다고 응답해 연령층이 높을수록 책을 많이 읽고 있음이 나타났다.

제2회 전국회원 독자 여론조사

◇ 로타리코리아지의 내용과 편집 체제는?

- ① 지금대로가 좋다 **51%**
- ② 바뀌어야 한다 **20%**
- ③ 아무래도 좋다 **12%**
- ④ 잘 모르겠다 **14%**
- ⑤ 무응답 **3%**

내용과 편집체제에서 지금대로가 좋다가 51%로 가장 많았고, 바뀌어야 한다는 회원이 20%, 아무래도 좋다가 12%를 나타내 안정적인 추세를 보였다.

주회에 매주 나오는 회원 56%, 두 번 나오는 회원 50%가 지금대로가 좋다고 응답해 주회 참여도가 높은 회원일수록 로타리코리아지를 접할 수 있는 기회가 많아져 많이 읽음으로써 지금대로의 편집체제를 희망했다.

60세 이상 회원 62%, 51~60세 회원 54%가 지금대로가 좋다고 응답함으로써 주회 참석률이 60세 이상이 가장 높은 비율을 나타내 보였던 점으로 역시 주회 참석률과 로타리코리아지는 불가분의 관계임을 알 수 있다.

한국로타리 홈페이지에 들어가 본 회원이 14%, 들어가 본 적이 없다는 회원이 75%로 나타나 홈페이지는 아직 로타리 회원에게는 불모지로 나타났다.

5~10년 경력을 가진 회원 15%가 홈페이지를 활용하고 있으며, 매주 주회에 참석하는 회원 17%가 홈페이지에 들어가 보았으며, 로타리 개혁을 바라는 회원 18%가 홈페이지를 활용하고 있을 정도다.

40세 이하가 16%, 41~50세 연령층 16%만이 홈페이지를 활용할 뿐, 70% 이상이 홈페이지를 활용하지 않고 있음이 밝혀져 정보화 시대에 심각한 함을 초래할 것으로 보여 전로타리안의 컴퓨터 교육 및 홈페이지 활용에 대한 시급한 교육이 필요할 것으로 보인다.

홈페이지 활용도

◇ 한국로타리 홈페이지에 들어가 본 적이 있는가?

- ① 있다 **14%**
- ② 없다 **75%**
- ③ 관심만 있다 **9%**
- ④ 잘 모르겠다 **1%**
- ⑤ 무응답 **1%**

한국로타리 홈페이지뿐만 아니라 국제로타리 홈페이지에도 들어가 본 적이 없다는 회원이 77%로 나타나 디지털 시대에 진입하지 못하고 있음을 알 수 있다.

경력 5년 미만의 회원 79%, 20년 이상된 회원 74%가 홈페이지를 활용한 적이 없으며, 로타리 개혁을 바라는 회원 15%, 40세 이하의 연령층 14% 정도가 홈페이지를 활용하고 있다.

◇ 국제로타리 홈페이지에 들어가 본 적이 있는가?

- ① 있다 **11%**
- ② 없다 **77%**
- ③ 관심만 있다 **8%**
- ④ 잘 모르겠다 **2%**
- ⑤ 무응답 **2%**

51~60세의 연령층 80%, 60세 이상은 78%가 홈페이지에 들어가 본 적이 없다고 응답해 높은 연령층일수록 홈페이지에 대한 시급한 교육이 요구된다.

응답 회원 분포

◇ 귀하의 연령은?

- ① 40세 이하 **14%**
- ② 41~50세 **43%**
- ③ 51~60세 **26%**
- ④ 61세 이상 **14%**
- ⑤ 무응답 **3%**

항목	전체 응답
①	1,617 14%
②	4,873 43%
③	2,958 26%
④	1,630 14%
⑤	280 3%
계	11,358

설문에 응답한 회원을 연령별로 보면 41~50세가 43%, 51~60세가 26%로 연령층은 40~50대가 주류를 이루고 있다.

회원경력별로 보면 61세 이상된 회원 80%가 20년 이상된 회원이고, 51~60세 회원 47%가 10~20년의 경력을 가지고 있고, 41~50세 회원 56%가 5~10년, 40세 이하의 회원 28%가 5년 미만의 경력을 가진 것으로 나타났다.

설문에 응답한 로타리안의 경력은 5년 미만인 회원이 42%를 나타냈으며, 5~10년의 경력을 가진 회원이 31%, 10~20년된 회원 19%, 21년 이상된 회원이 6%로 나타나 40~50대의 회원들이 가장 많은 것으로 나타났다.

한국로타리 회원 분포도는 비교적 젊은 층에 속하고 회원들의 경력은 5~10년이 가장 많은 것으로 미루어 고참 회원들이 점점 줄어들고 있는 경향을 보였으며, 이러한 결과는 신입회원들이 점점 늘어나고 있는 추세를 반영한 것으로 드러났다.

◇ 귀하의 로타리 회원 경력은?

- ① 5년 미만 **42%**
- ② 5~10년 **31%**
- ③ 10~20년 **19%**
- ④ 21년 이상 **6%**
- ⑤ 무응답 **2%**

항목	전체 응답
①	4,725 42%
②	3,513 31%
③	2,182 19%
④	690 6%
⑤	248 2%
계	11,358

◇ 회원 성별 분포는?

- ① 남자 **90%**
- ② 여자 **7%**
- ③ 무응답 **3%**

항목	전체 응답
①	10,235 90%
②	801 7%
③	322 3%
계	11,358

